

A photograph of a building sign for DAK Gesundheit. The sign features the word 'DAK' in large, bold, orange, three-dimensional letters, with 'Gesundheit' in smaller, orange, three-dimensional letters below it. The sign is mounted on a light-colored wall. The background is a blurred outdoor scene with trees and a building.

DAK
Gesundheit

Gesundheitsreport 1. Halbjahr 2021

Bayern, München, August 2021

IGES

DAK
Gesundheit
Ein Leben lang

INHALT



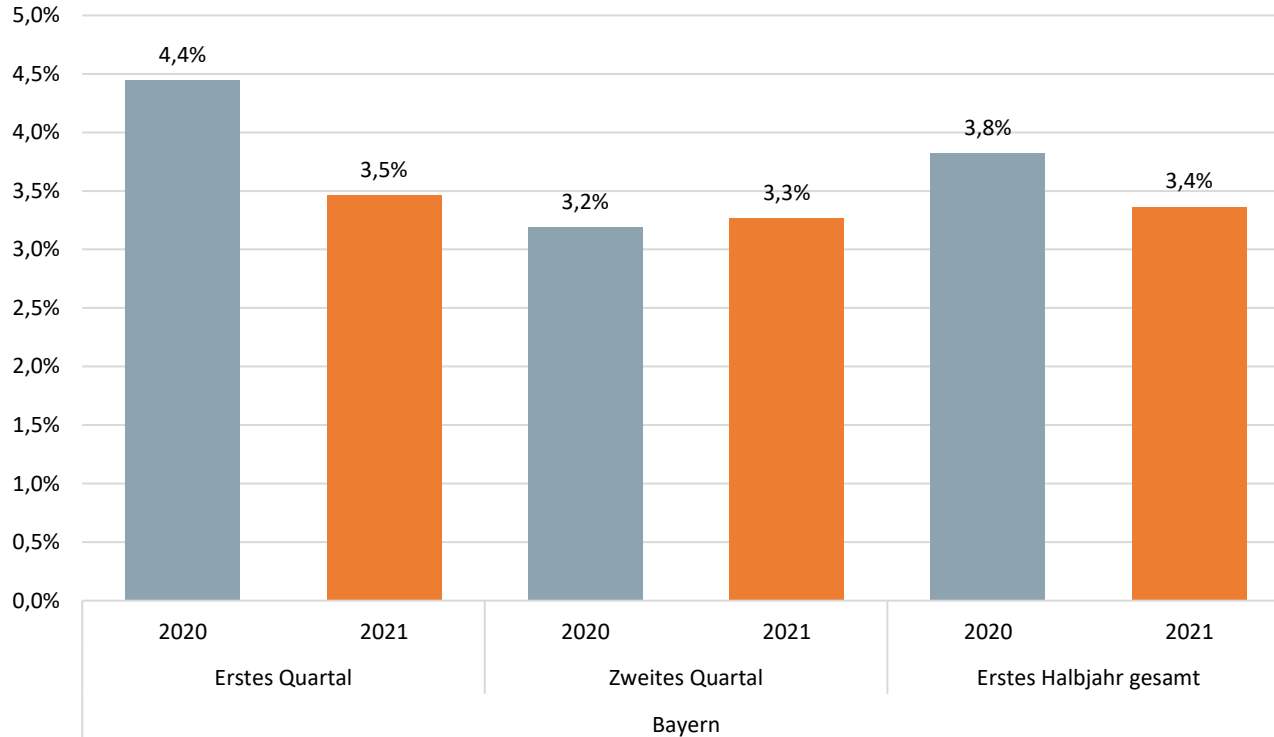
Erstes Halbjahr 2021

Bayern

Krankenstands-Kennzahlen im Ersten Halbjahr 2021 im Vergleich zum Vorjahr

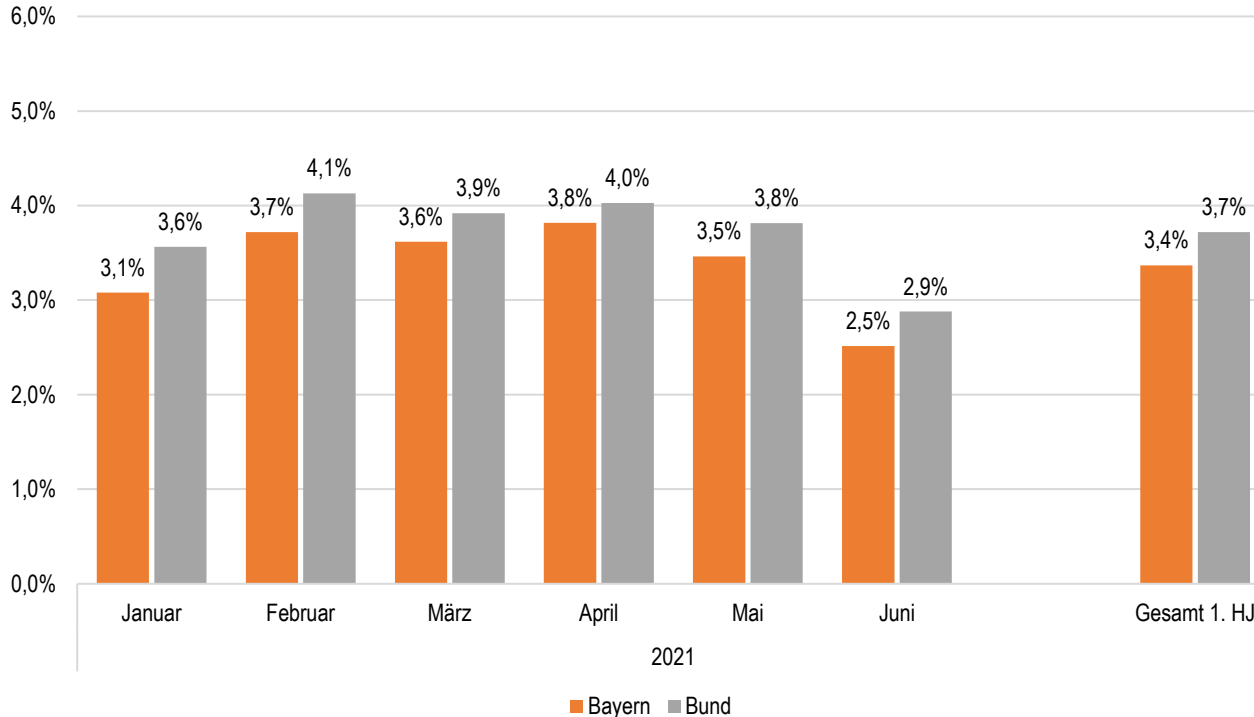
	1. HJ 2021	1. HJ 2020
Krankenstand gesamt	3,4%	3,8%
Betroffenenquote	24,2%	31,9%
AU-Fälle pro 100 Versichertenhalbjahre	37,3	50,6
AU-Tage pro 100 Versichertenhalbjahre	609,3	694,9
Durchschnittliche Erkrankungsdauer (Tage)	16,3	13,7

Krankenstand im Ersten Halbjahr 2021



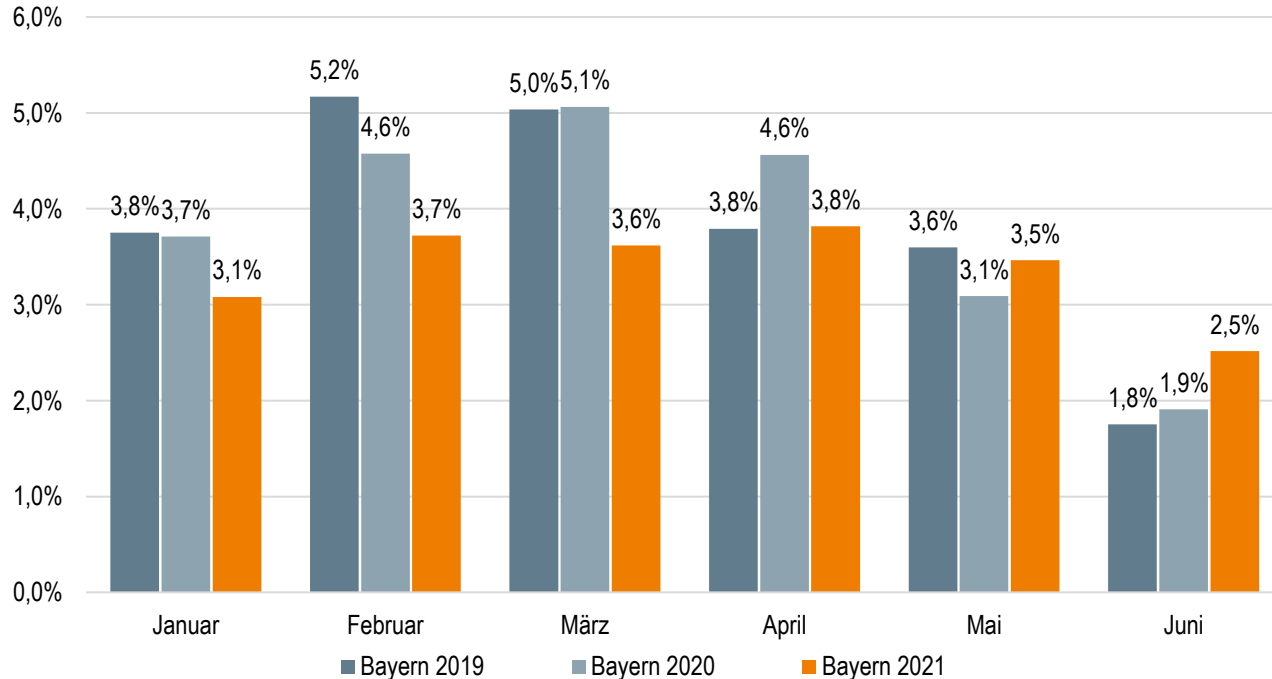
Krankenstand in Bayern sinkt im ersten Quartal und steigt im zweiten Quartal 2021 leicht gegenüber dem Vorjahreswert. Insgesamt sinkt damit der Krankenstand für das erste Halbjahr gegenüber 2020.

Krankenstandentwicklung 2021 im Bundesvergleich



Die zeitliche Entwicklung des Krankenstands in Bayern verläuft im ersten Halbjahr etwas unter dem Bundesvergleich. Insgesamt liegt der Krankenstand in Bayern im ersten Halbjahr 2021 leicht unter dem Bundeswert.

Krankenstandentwicklung nach Monaten 2019 bis 2021



Krankenstand in Bayern liegt noch bis April unter dem Vorjahreswert, im Mai/Juni aber leicht darüber.

Regionale Unterschiede beim Krankenstand



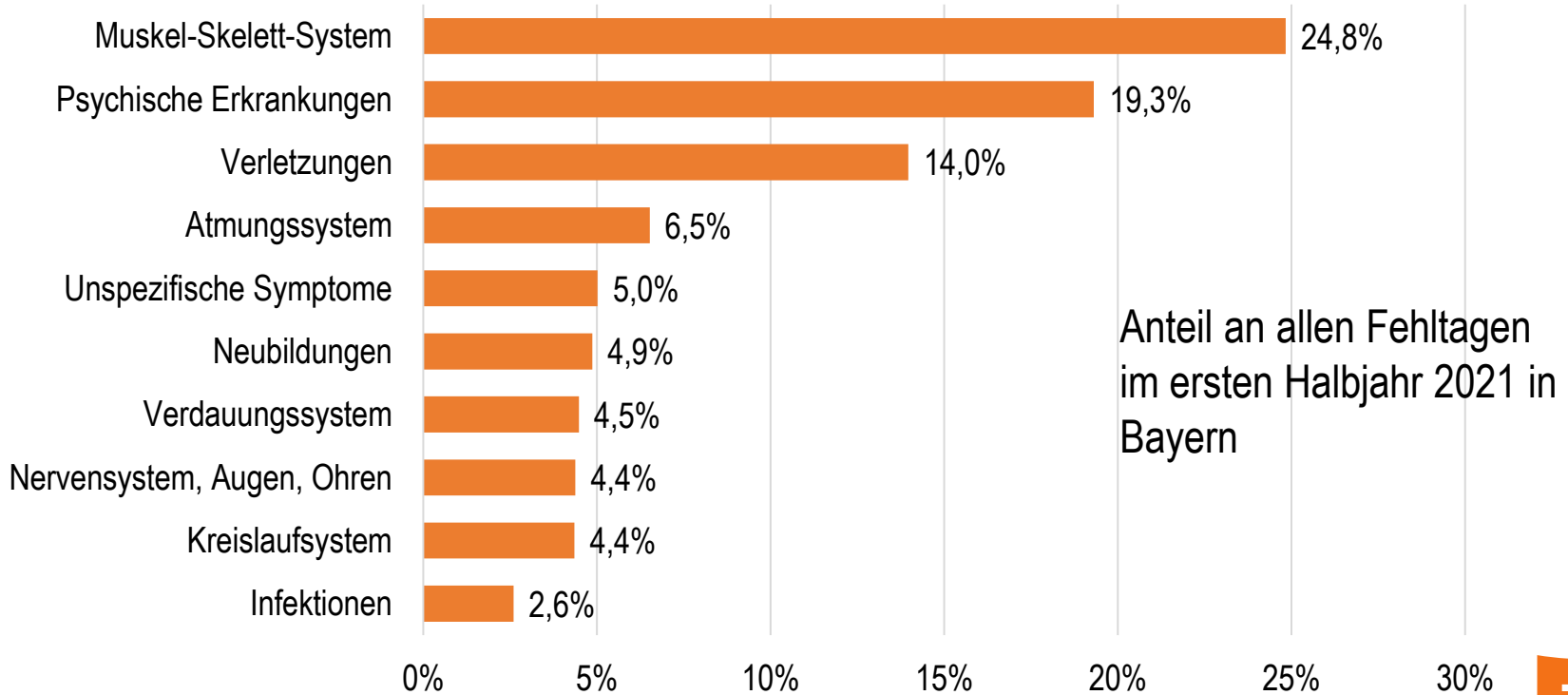
Große regionale Unterschiede im ersten Halbjahr 2021

In Ostdeutschland bis auf Sachsen und im Saarland lagen die Krankenstände deutlich über dem Durchschnitt.

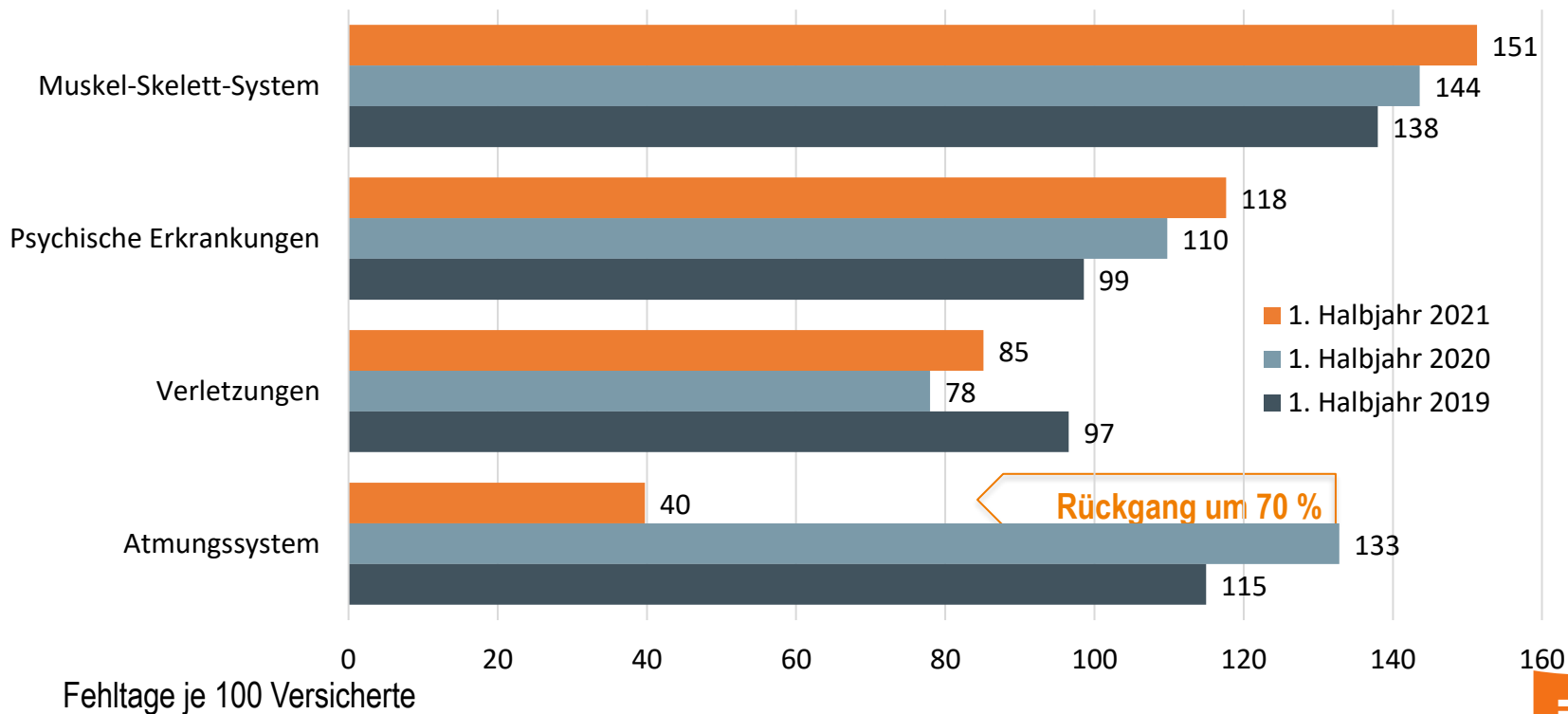
Spektrum insgesamt

Den niedrigsten Krankenstand im ersten Halbjahr 2021 hatte Baden-Württemberg mit 3,0 Prozent, Brandenburg mit 4,9 Prozent den höchsten.

Bei welchen Erkrankungen gab es die meisten Fehltage?



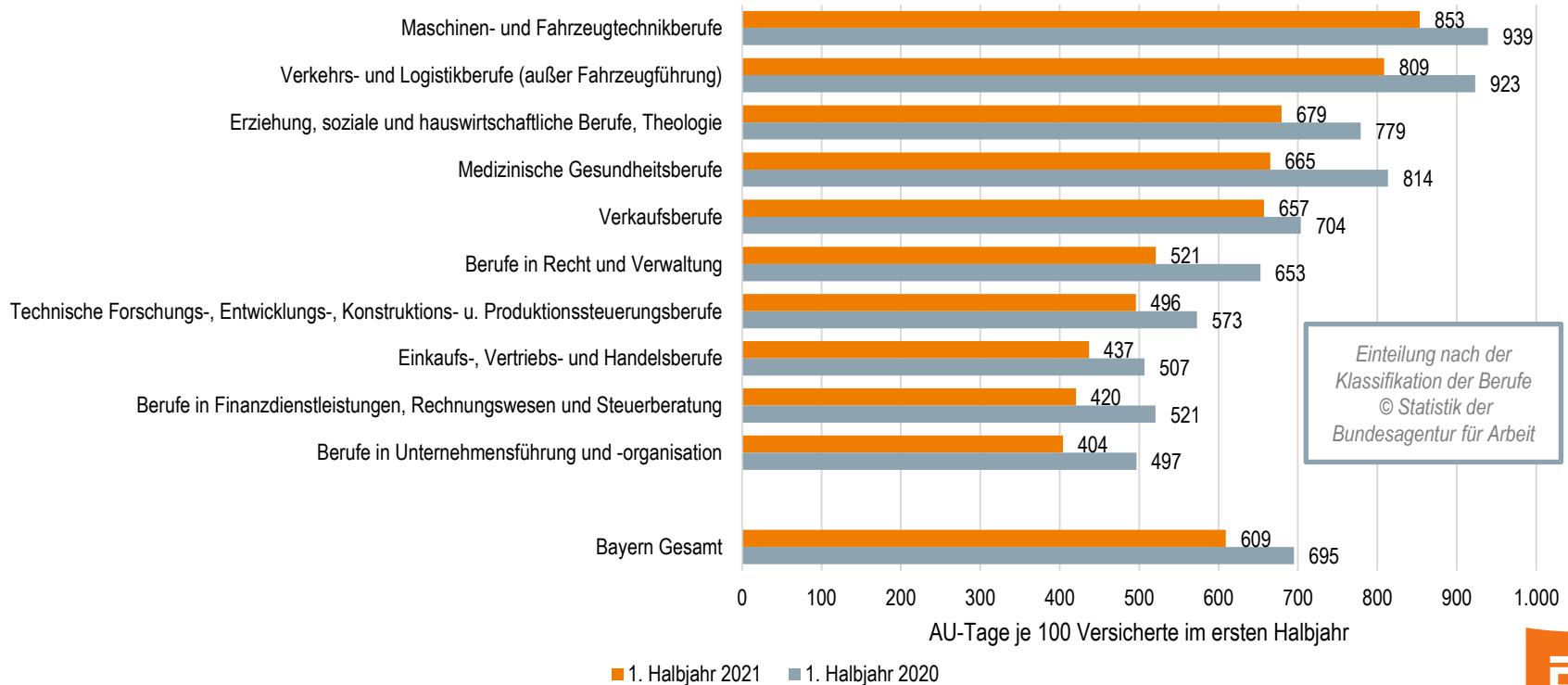
Die wichtigsten Erkrankungsgruppen im ersten Halbjahr 2019 - 2021



Berufsgruppen Erstes Halbjahr 2021

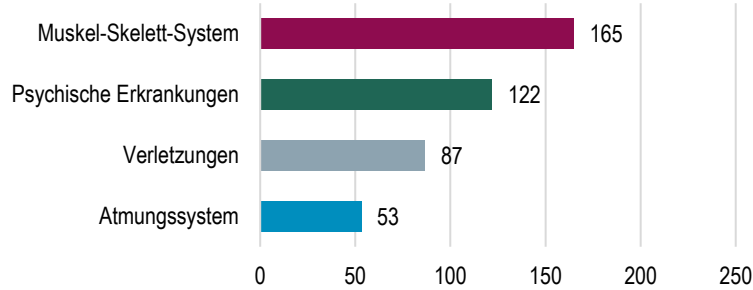
Bayern

Fehlzeiten im Vergleich zum Vorjahr nach Berufsgruppen

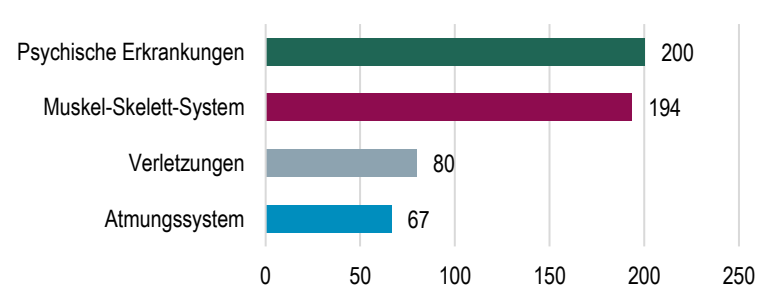


Spektrum der Fehlzeiten für besonders relevante Berufsgruppen im Corona Jahr

Medizinische Gesundheitsberufe z.B. Gesundheits- und Krankenpflege, Arztpraxen

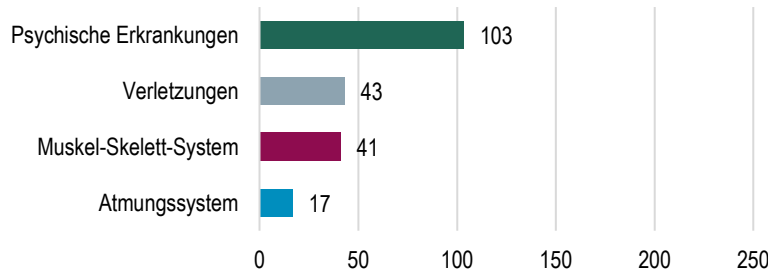


Nichtmedizinische Gesundheits-, Körperpflege- und Wellnessberufe, Medizintechnik z.B. Altenpflege

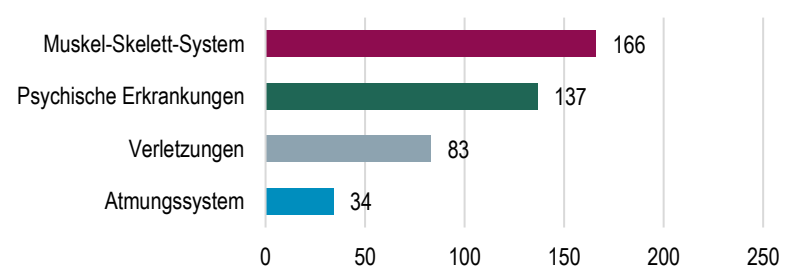


Fehltag je 100 Versicherte im ersten HJ 2021

Lehrende und ausbildende Berufe z.B. Lehrkräfte in Schulen, Hochschulen etc



Verkaufsberufe z.B. Verkauf, Einzelhandel



F a z i t

- **Krankenstand in Bayern liegt im ersten Halbjahr 2021 bei 3,4 Prozent und damit unter dem Vorjahreswert.**
- **Im Vergleich zum Bund ist der Krankenstand in Bayern niedriger.**
- **Die Entwicklung des Krankenstands während der Corona-Krise im ersten Halbjahr 2021 zeigt von Januar bis April einen deutlichen Rückgang im Krankenstand. Insgesamt sinkt der Krankenstand.**
- **Insbesondere Fehlzeiten durch Atemwegserkrankungen sinken im ersten Halbjahr 2021 gegenüber dem Vorjahreszeitraum.**
- **Einen Rückgang im Krankenstand erkennt man praktisch in allen Berufsgruppen. Besonders stark fällt der Rückgang in Homeoffice geeigneten Berufen aus, aber auch andere Berufsgruppen profitieren vom Rückgang.**

VIELEN
DANK.



Krankenstand in Bayern sinkt 2020

