

## Versorgungsgebiete und Zusatzleistungen

Willkommen beim Vertragsmanager der DAK-Gesundheit. Mit Hilfe dieser Anleitung erfahren Sie, wie Sie schnell und unkompliziert Ihre Versorgungsgebiete festlegen und Verträgen zuordnen können.

### Hintergründe und Auswirkungen

Versorgungsgebiete sind wichtig, damit unsere Kunden Sie als Vertragspartner in unserem Hilfsmittellotsen finden und mit der Versorgung beauftragen können.

**Ohne Versorgungsgebiete** hinter Ihrer IK werden Sie unseren Kunden nur dann als Vertragspartner angezeigt, wenn Ihre **eigene Postleitzahl** im gesuchten Entfernungsbereich des Kunden liegt.

Versorgungsgebiete **ohne Zuordnung** zu einem Vertrag gelten automatisch für **alle** Ihre Verträge.

Versorgungsgebiete **mit Zuordnung** zu einem oder mehreren Verträgen gelten nur für die gewählten Verträge. Sie haben damit die Möglichkeit, zu Ihren Verträgen **unterschiedliche** Versorgungsgebiete anzulegen.

Und schon geht es los:

Bitte melden Sie sich mit Ihren Zugangsdaten über [www.mip-ekv.de](http://www.mip-ekv.de) auf der MIP-Plattform an. Die Zugangsdaten haben Sie von unserem Dienstleister medicomp GmbH erhalten. Sofern Ihnen die Zugangsdaten nicht vorliegen, wenden Sie sich bitte per Email an [support@medicomp.de](mailto:support@medicomp.de).

### MIP-Hilfsmittel-Management starten

Gehen Sie auf „**MIP-Hilfsmittel-Management starten**“,

**MIP**  
HILFSMITTEL  
MANAGEMENT

Kontakt | AGB | Impressum | Datenschutz

MIP-Hilfsmittel-Management • Programmstart

**Willkommen bei MIP-Hilfsmittel-Management**

**MIP-Hilfsmittel-Management starten**  
Mit dieser Auswahl starten Sie MIP-Hilfsmittel-Management

**Demo starten**  
Mit dieser Auswahl starten Sie die Demoversion

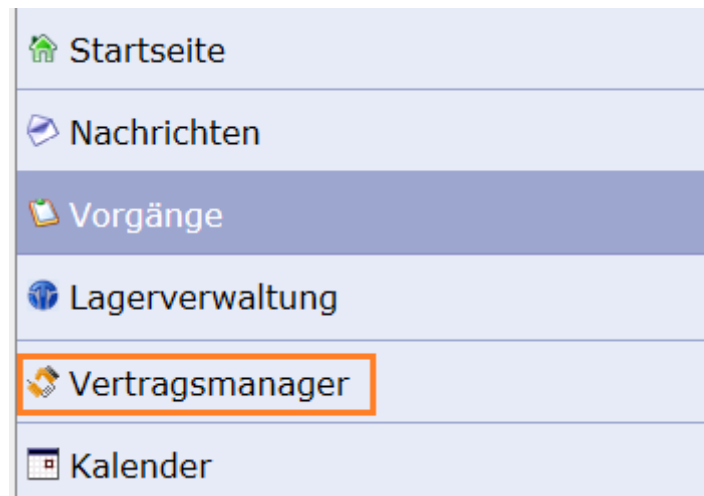
**Support**  
Bei Fragen können Sie sich jederzeit an unseren MIP-Support unter der Telefonnummer  
▶ 0621 / 67 17 82 79  
oder via E-Mail an  
▶ [support@medicomp.de](mailto:support@medicomp.de)  
wenden. Unsere Support-Mitarbeiter sind montags bis freitags zwischen 9:00 und 12:00 Uhr sowie 13:00 und 16:00 Uhr für Sie da.

Angemeldet als:  
[Redacted]  
Abmelden


Aktuelle Kostenträgerliste

wählen Sie die DAK-Gesundheit als Kostenträger aus und wechseln Sie in das

Modul „Vertragsmanager“.




Register „Vertragspartner“

Im Modul „Vertragsmanager“ wechseln Sie bitte in das Register „**Vertragspartner**“ und öffnen über das Symbol  Ihren Eintrag.



## Stammdaten



Bitte kontrollieren und aktualisieren Sie in der Navigation Ihre **Stammdaten**. Die Daten speichern Sie über das Diskettensymbol .

Navigation	
Auswahl	
Stammdaten	
Versorgungsgebiete	
Zusatzleistungen	
Verträge	
Online-Beitritt	
Nachweise	
Leistungsspektren	
Präqualifizierung	
Aufbau	

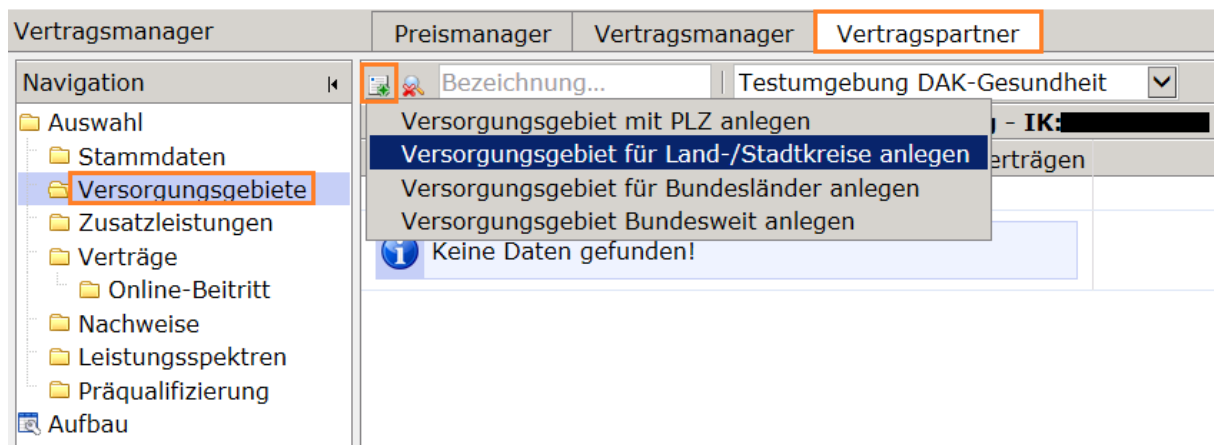
  

Stammdaten	
IK-Nummer:	■■■■■■■■■■ - Gültig von 01.01.1970 bis 31.12.2009
Status:	Nimmt am System teil
Name des Leistungserbringers:*	Sanitätshaus zur Hoffnung
Organisation:	keine Angabe
Strasse:*	Nagelsweg 27-31
PLZ:*	20097
Ort:*	Hamburg
Bundesland:*	Hamburg <input type="button" value="v"/>
PLZ Postfach:	
Postfach:	
Telefon:*	
Telefax:	
Email Vorgangsbearbeitung:*	
Ansprechpartner Vorgangsbearbeitung:	
Internet:	
Email Zeichnungsberechtigter:	
Name Zeichnungsberechtigter:	
Freigeschaltete Module	keine

## Versorgungsgebiete

Legen Sie über das Symbol  die **Versorgungsgebiete** fest, in denen Sie unsere Kunden versorgen. Sie können mehrere Versorgungsgebiete nacheinander über das Symbol  anlegen.


Zur Unterstützung können Sie die Optionen „mit PLZ“, „für Land-/Stadtkreise“, „für Bundesländer“ oder „Bundesweit“ nutzen.




Innerhalb der Land-/Stadtkreise oder Bundesländer können Sie die auch einzelne Teilregionen auswählen. Bitte beachten Sie, dass Ihr eigener Versorgungsbereich für den gewählten Vertrag gültig sein muss.


Bitte ordnen Sie Ihre **Versorgungsgebiete** dem jeweiligen Vertrag über die Checkbox  zu. Erfolgt keine **Zuordnung** Ihrer Versorgungsgebiete zu einem Vertrag, gelten diese automatisch für alle Ihre Verträge.

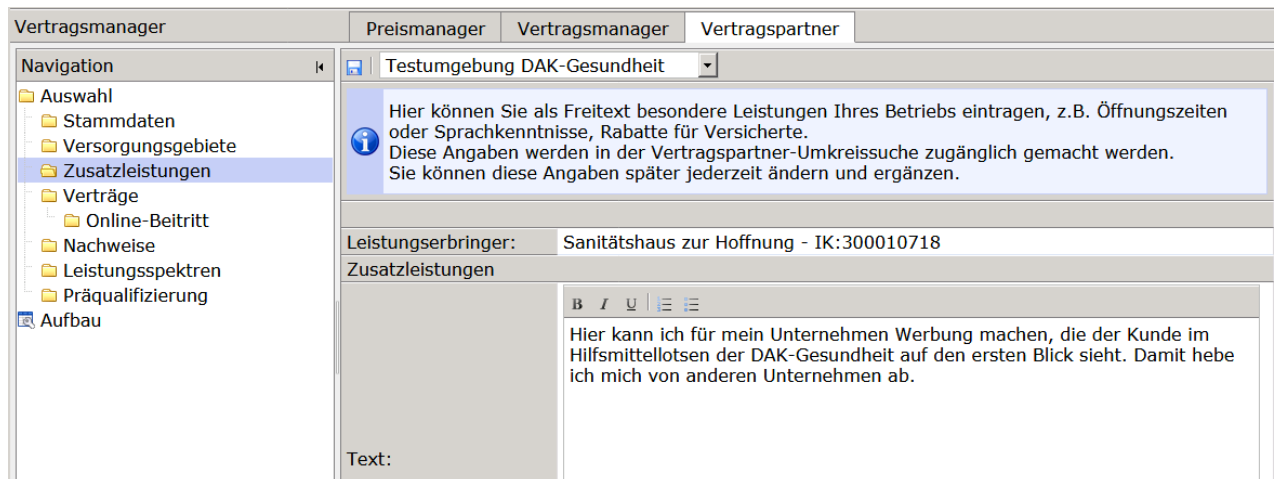
Bitte **speichern** Sie Ihre Eingabe über das Symbol  ab.

Versorgungsgebiet für Land-/Stadtkreise anlegen				
				
Versorgungsgebiet				
Bundesland:	Bremen			
Kreise:	<input checked="" type="checkbox"/> Bremen	Alle auswählen		
	<input checked="" type="checkbox"/> Bremerhaven	Alle abwählen		
Zuordnung zu Verträgen der Testumgebung DAK-Gesundheit				
	Vertragsnummer	Leistungserbringerschlüssel	Gültig ab	Gültig bis
<input checked="" type="checkbox"/>	4933	1999071	01.09.2014	31.12.9999

Für Änderungen an den Versorgungsgebieten klicken Sie bitte auf das Symbol  vor dem zu jeweiligen Versorgungsgebiet.

## Zusatzleistungen

Unter **Zusatzleistungen** können Sie für Ihr Unternehmen **Werbung** machen. Diese Informationen zeigen wir unseren Kunden im Hilfsmittellotsen bei der Suche nach Vertragspartnern an. Sie können sich mit Zusatzleistungen von anderen Vertragspartnern abheben. Bitte **speichern** Sie Ihre Eingabe über das Symbol  ab.



The screenshot shows a software interface with a navigation pane on the left and a main content area on the right. The navigation pane includes a tree view with the following items: Auswahl, Stammdaten, Versorgungsgebiete, Zusatzleistungen (highlighted), Verträge, Online-Beitritt, Nachweise, Leistungsspektren, Präqualifizierung, and Aufbau. The main content area has a tabbed interface with 'Vertragspartner' selected. Below the tabs, there is a dropdown menu set to 'Testumgebung DAK-Gesundheit'. An information icon (i) is followed by a text box containing: 'Hier können Sie als Freitext besondere Leistungen Ihres Betriebs eintragen, z.B. Öffnungszeiten oder Sprachkenntnisse, Rabatte für Versicherte. Diese Angaben werden in der Vertragspartner-Umkreissuche zugänglich gemacht werden. Sie können diese Angaben später jederzeit ändern und ergänzen.' Below this is a field for 'Leistungserbringer:' with the value 'Sanitätshaus zur Hoffnung - IK:300010718'. The 'Zusatzleistungen' section has a text editor with a toolbar (B, I, U, list, link icons) and the text: 'Hier kann ich für mein Unternehmen Werbung machen, die der Kunde im Hilfsmittellotsen der DAK-Gesundheit auf den ersten Blick sieht. Damit hebe ich mich von anderen Unternehmen ab.' A 'Text:' label is visible at the bottom left of the text editor area.

Für Fragen und Anregungen stehen wir Ihnen unter [hilfsmittelmanagement@dak.de](mailto:hilfsmittelmanagement@dak.de) zur Verfügung.